

Instrukcja używania

*Przed zastosowaniem wyrobu należy zapoznać się z treścią instrukcji używania.
W przypadku wątpliwości należy skonsultować się z lekarzem lub farmaceutą.*



Atopigo[®]

Koncentrat do kąpeli

Profilaktyka i łagodzenie objawów atopowego zapalenia skóry (AZS).

WYRÓB MEDYCZNY

Zastosowanie

Atopigo[®] jest koncentratem do przygotowywania kąpeli stosowanych w atopowym zapaleniu skóry. Działa profilaktycznie i łagodząco. Przeznaczony jest wyłącznie do użytku zewnętrznego, po uprzednim rozcieńczeniu wodą według przedstawionego poniżej sposobu postępowania z wyrobem.

Atopigo[®] można stosować od 3 miesiąca życia.

Dane techniczno-medyczne

Skład: podchloryn sodu 6%, woda oczyszczona.

Opakowanie jednostkowe stanowi butelka z tworzywa sztucznego zawierająca 100 g wyrobu w postaci płynu z zakrętką zabezpieczającą przed niepożądanym otwarciem przez dzieci. Do każdego opakowania załączona jest miarka.

Opis działania

Atopigo[®] zawiera podchloryn sodu. Kąpiele w rozcieńczonym podchlorynie sodu są rekomendowane jako bezpieczna metoda zapobiegania i łagodzenia objawów atopowego zapalenia skóry. Kąpiel z dodatkiem Atopigo[®] oczyszcza skórę z zanieczyszczeń, które powodują nasilenie objawów atopowego zapalenia skóry.

Systematyczne stosowanie kąpeli z dodatkiem Atopigo[®] przyczynia się do poprawy stanu skóry i jej większej odporności na zakażenia (bakteryjne, grzybicze i wirusowe).

Sposób postępowania z wyrobem

Kąpiel w wannie

Przed pierwszym użyciem wyrobu należy ustalić poziom w wannie odpowiadający 100 litrom wody za pomocą naczynia o znanej pojemności.



KROK 1

Napełnić wannę 100 litrami letniej wody (o temperaturze około 37°C).

Ostrożnie dodać do wody całą zawartość butelki. Użyć rękawiczek ochronnych.

Dokładnie wymieszać zawartość wanny.



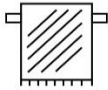
KROK 2

Zanurzyć ciało w przygotowanej kąpeli. Nie zanurzać głowy.
Czas trwania kąpeli: 10 minut.



KROK 3

Dokładnie opłukać ciało za pomocą letniej, bieżącej wody.



KROK 4

Delikatnie osuszyć ciało ręcznikiem. Nie pocierać skóry.



KROK 5

Gdy skóra jest jeszcze lekko wilgotna, użyć leków stosowanych na skórę (jeżeli są przepisane przez lekarza) a następnie emolientu.

Powtarzać kąpiel 2 - 3 razy w tygodniu lub według zaleceń lekarza.

Kąpiel w wanience



Należy odmierzyć miarką 5 mililitrów wyrobu na każde 5 litrów wody. Użyć rękawiczek ochronnych.

Rozprowadzić wyrób dokładnie mieszając zawartość wanienki.
Dalej postępować jak opisano powyżej (KROK 2 - 5).

Po każdorazowym użyciu wyrobu dokładnie zamykać opakowanie.

Ostrzeżenia, środki ostrożności i przeciwwskazania

Kąpiel

- ☞ Nie używać kąpeli z wyrobem Atopigo® w przypadku znanej alergii kontaktowej na chlor i produkty zawierające podchloryn sodu.
- ☞ Ustalić poziom odpowiadający 100 litrom wody w wannie lub mniejszej ilości wody w przypadku przygotowywania kąpeli w wanience. *Odmierzenie większej niż zalecana ilość wody skutkuje brakiem skuteczności, natomiast odmierzenie mniejszej objętości wody wiąże się z ryzykiem podrażnień.*
- ☞ Nie stosować zbyt ciepłej wody do przygotowania kąpeli. *Zastosowanie zbyt ciepłej wody do przygotowania kąpeli może prowadzić do uwolnienia się gazowego chloru, zaostrzenia objawów astmy oraz do przesuszenia skóry.*
- ☞ Nie dodawać do kąpeli innych produktów.
- ☞ Nie zanurzać głowy w kąpeli.
- ☞ Zaprzestać używania kąpeli jeśli pojawi się zaczerwienienie lub podrażnienie skóry.
- ☞ Dokładnie opłukać ciało po kąpeli. *Pominięcie tego kroku może prowadzić do wystąpienia swędzenia i podrażnienia skóry.*

Koncentrat do kąpieli przed rozcieńczeniem

Powoduje poważne oparzenia skóry oraz uszkodzenia oczu.

Nie stosować koncentratu bezpośrednio na skórę. *Podczas przygotowywania kąpieli należy zachować szczególną ostrożność i używać rękawiczek ochronnych.*



W PRZYPADKU KONTAKTU ZE SKÓRĄ (lub z włosami): Natychmiast zdjąć całą zanieczyszczoną odzież. Spłukać skórę pod strumieniem wody lub prysznicem.

W PRZYPADKU DOSTANIA SIĘ DO OCZU: Ostrożnie płukać wodą przez kilka minut. Wyjąć soczewki kontaktowe, jeżeli są i można łatwo je usunąć. Nadal płukać.

W PRZYPADKU POŁKNIĘCIA: Natychmiast skontaktować się z OŚRODKIEM ZATRUĆ, lekarzem.

Może powodować korozję metali. *Unikać kontaktu z metalami ze względu na silną reaktywność.*

Działa bardzo toksycznie na organizmy wodne, powodując długotrwałe skutki.

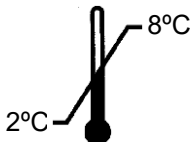
W kontakcie z kwasami uwalnia toksyczne gazy. *Przechowywać wyłącznie w oryginalnym opakowaniu.*

Może odbarwiać tkaniny.

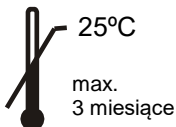
Zawartość/pojemnik usuwać zgodnie z wymaganiami dotyczącymi utylizacji.

Miejsce i warunki przechowywania

Przechowywać w dokładnie zamkniętym opakowaniu. *Przechowywać w miejscu niedostępnym dla dzieci.*



Przechowywać w temperaturze 2 - 8°C. W przypadku przechowywania wyrobu w temperaturze 2 - 8°C okres ważności nie ulega zmianie.



Podczas stosowania wyrób można przechowywać w temperaturze poniżej 25°C. Datę wyciągnięcia z lodówki należy zapisać na etykiecie butelki. Zużyć w ciągu 3 miesięcy.



Chronić przed światłem słonecznym.



Nr serii wyrobu podany jest na opakowaniu zewnętrznym i bezpośrednim wyrobu.



Data ważności podana jest na opakowaniu zewnętrznym i bezpośrednim wyrobu. Nie stosować wyrobu po upływie daty ważności.

Każdy poważny incydent związany z wyrobem należy zgłosić producentowi i właściwemu organowi (Prezes Urzędu Rejestracji Produktów Leczniczych, Wyrobów Medycznych i Produktów Biobójczych).



Producent / Manufacturer:

CHEMA-ELEKTROMET

Spółdzielnia Pracy

ul. Przemysłowa 9

35-105 Rzeszów, Polska

www.chema.rzeszow.pl

chema@chema.rzeszow.pl



Objaśnienia:

☞ Należy zwrócić szczególną uwagę na teksty oznaczone tym znakiem.

Opracowano: 2020-04